




# GIGS® Sonder- elemente



# GIGS Sonderelemente

## Grundelement Standard



<b>Material:</b>	Aluminium
<b>Abmessungen (LxBxH):</b>	1,09 x 1,25 x 1,18 m
<b>Gewicht:</b>	Ca. 41 kg
<b>Farbe:</b>	Silber oder Schwarz
<b>Transport:</b>	10 Einheiten pro Transportgestell; 36 Gestelle pro 13,60 m Plane / Tautliner

## Grundelement Half Standard




<b>Material:</b>	Aluminium
<b>Abmessungen (LxBxH):</b>	0,54 x 1,25 x 1,18 m
<b>Gewicht:</b>	Ca. 21 kg
<b>Farbe:</b>	Silber oder Schwarz
<b>Transport:</b>	20 Einheiten pro Transportgestell; Ca. 36 Gestelle pro 13,60 m Plane / Tautliner

## Vario




<b>Material:</b>	Aluminium
<b>Abmessungen (LxBxH):</b>	1,09 x 1,25 x 1,18 m
<b>Gewicht:</b>	Ca. 44 kg
<b>Farbe:</b>	Silber oder Schwarz
<b>Winkelbereich:</b>	Von -60° bis +60°
<b>Transport:</b>	10 pro Dolly

### Innen- und Außenecke 90°



<b>Material:</b>	Aluminium
<b>Abmessungen (LxBxH):</b>	Innen: 1,77 x 0,88 x 1,18 m Außen: 1,77 x 0,96 x 1,18 m
<b>Gewicht:</b>	Ca. 26,9 kg / 32 kg
<b>Farbe:</b>	Silber oder Schwarz
<b>Winkel:</b>	90°
<b>Transport:</b>	3 pro Dolly

### Innen- und Außenecke 45°



<b>Material:</b>	Aluminium
<b>Abmessungen (LxBxH):</b>	Innen: 0,96 x 1,18 x 1,18 m Außen: 1,10 x 1,18 x 1,18 m
<b>Gewicht:</b>	Ca. 16,8 kg / 23,5 kg
<b>Farbe:</b>	Silber oder Schwarz
<b>Winkel:</b>	45°
<b>Transport:</b>	10 pro Dolly

### Innen- und Außenecke 22,5°



<b>Material:</b>	Aluminium
<b>Abmessungen (LxBxH):</b>	Innen: 0,52 x 1,24 x 1,18 m Außen: 0,66 x 1,24 x 1,18 m
<b>Gewicht:</b>	Ca. 11,8 / 17,5 kg
<b>Farbe:</b>	Silber oder Schwarz
<b>Winkel:</b>	22,5°
<b>Transport:</b>	20 pro Dolly

### Innen- und Außenecke 5°




<b>Material:</b>	Aluminium
<b>Abmessungen (LxBxH):</b>	Innen: 0,27 x 1,25 x 1,18 m Außen: 0,29 x 1,25 x 1,18 m
<b>Gewicht:</b>	Ca. 10,7 / 11,8 kg
<b>Farbe:</b>	Silber oder Schwarz
<b>Winkel:</b>	5°
<b>Transport:</b>	40 pro Dolly

## GIGS Truck Gate




<b>Material:</b>	Aluminium
<b>Abmessungen (LxBxH):</b>	4,25 x 1,25 x 1,18 m
<b>Breite Durchfahrt:</b>	3,24 m
<b>Gewicht:</b>	Ca. 219 kg
<b>Farbe:</b>	Silber oder Schwarz
<b>Transport:</b>	2 pro Dolly

## GIGS Fluchttor



<b>Material:</b>	Aluminium
<b>Abmessungen (LxBxH):</b>	2,135 x 1,25 x 1,18 m
<b>Breite Durchgang:</b>	1,20 m
<b>Gewicht:</b>	Ca. 102 kg
<b>Farbe:</b>	Silber, Silber-Grün oder Schwarz-Grün
<b>Transport:</b>	5 pro Dolly

## Flex



<b>Material:</b>	Aluminium
<b>Abmessungen (LxBxH):</b>	1,09 x 0,10 x 1,18 m
<b>Gewicht:</b>	Ca. 20 kg
<b>Farbe:</b>	Silber oder Schwarz
<b>Transport:</b>	12 pro Dolly

## T-Barrikade



<b>Material:</b>	Aluminium
<b>Abmessungen (LxBxH):</b>	0,78 x 0,05 x 1,18 m
<b>Gewicht:</b>	Ca. 17,3 kg
<b>Farbe:</b>	Silber oder Schwarz
<b>Verwendung:</b>	90° Abzweig in beide Richtungen möglich
<b>Transport:</b>	20 pro Dolly

## Sight Kill




**Material:** Aluminium  
**Abmessungen** 0,09 × 1,09 × 0,915 m  
**(L×B×H):** Gesamt: 0,09 × 1,09 × 2,10 m  
**Gewicht:** Ca. 16,4 kg  
**Farbe:** Silber oder Schwarz  
**Transport:** 10 pro Dolly

## High Fence



**Material:** Aluminium  
**Abmessungen** 0,09 × 1,09 × 0,915 m  
**(L×B×H):**  
**Gewicht:** Ca. 7,1 kg  
**Farbe:** Silber oder Schwarz  
**Transport:** 10 pro Dolly

## Ausgleichselement



**Material:** Stahl  
**Abmessungen** 0,05 × 0,20 × 1,18 m  
**(L×B×H):**  
**Gewicht:** Ca. 8,72 kg  
**Farbe:** Silber oder Schwarz  
**Transport:** 12 pro Dolly

## Bartop



**Material:** Aluminium  
**Abmessungen** 0,40 × 1,09 × 0,15 m  
**(L×B×H):**  
**Gewicht:** Ca. 7,1 kg  
**Farbe:** Silber oder Schwarz  
**Transport:** 60 pro Dolly

## GIGS Back Step Straight




<b>Material:</b>	Aluminium
<b>Abmessungen (LxBxH):</b>	1,07 x 1,09 x 0,50 m
<b>Gewicht:</b>	Ca. 24 kg
<b>Farbe:</b>	Silber oder Schwarz
<b>Transport:</b>	12 pro Dolly

## GIGS Back Step Curve



<b>Material:</b>	Aluminium
<b>Abmessungen (LxBxH):</b>	Unterschiedlich
<b>Gewicht:</b>	Unterschiedlich
<b>Farbe:</b>	Silber oder Schwarz

## Kompensatoren 90



<b>Material:</b>	Aluminium
<b>Abmessungen (LxBxH):</b>	0,42 x 0,15 x 1,18 m
<b>Gewicht:</b>	Ca. 8 kg
<b>Farbe:</b>	Silber oder Schwarz
<b>Transport:</b>	15 pro Palette

## Kompensatoren 180



<b>Material:</b>	Aluminium
<b>Abmessungen (LxBxH):</b>	0,60 x 0,30 x 1,18 m
<b>Gewicht:</b>	Ca. 14 kg
<b>Farbe:</b>	Silber oder Schwarz
<b>Transport:</b>	10 pro Dolly

## Multicore




<b>Material:</b>	Aluminium
<b>Abmessungen (LxBxH):</b>	1,09 x 1,25 x 1,18 m Öffnung Kabeldurchlass: 0,80 x 0,15 m
<b>Gewicht:</b>	Ca. 43,5 kg
<b>Farbe:</b>	Silber oder Schwarz
<b>Transport:</b>	10 pro Dolly

## Multicore Access Gate (MAG)



<b>Material:</b>	Aluminium
<b>Abmessungen (LxBxH):</b>	1,09 x 1,25 x 1,18 m Öffnung Kabeldurchlass: 0,80 x 0,17 m
<b>Gewicht:</b>	Ca. 44 kg
<b>Farbe:</b>	Silber oder Schwarz
<b>Transport:</b>	10 pro Dolly

## MEGA Multicore Access Gate (MEGA MAG)



<b>Material:</b>	Aluminium
<b>Abmessungen (LxBxH):</b>	2,18 x 1,25 x 1,18 m Öffnung Kabeldurchlass: 1,80 x 0,17 m
<b>Gewicht:</b>	Ca. 78 kg
<b>Farbe:</b>	Silber oder Schwarz
<b>Transport:</b>	5 pro Palette

**WHEREVER  
YOU GO, WE  
ARE THERE ...**