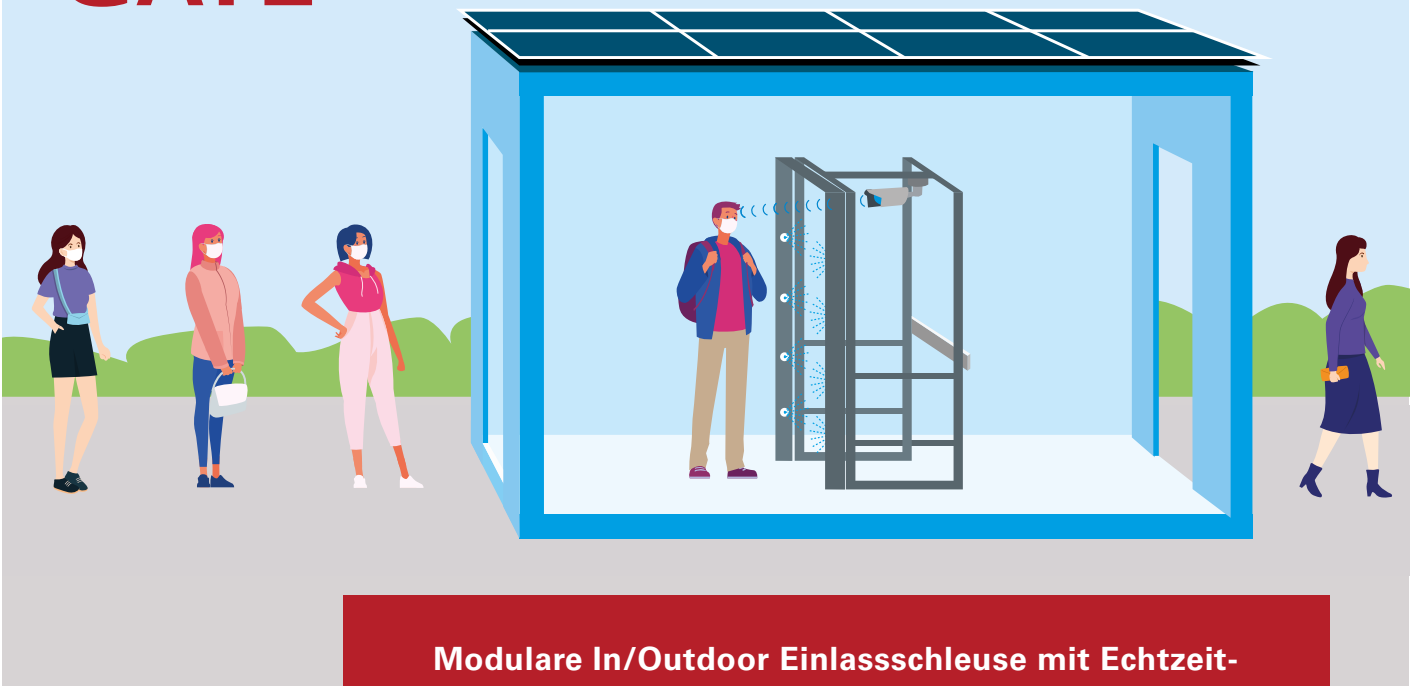




INTELLIGENT ACCESS GATE

INTELLIGENT ACCESS GATE



**Modulare In/Outdoor Einlassschleuse mit Echtzeit-
Temperaturmessung, Desinfektion und mehr**


SICHER. ZUVERLÄSSIG. SMART.

Das Intelligent Access Gate ist eine modulare In/Outdoor-Lösung zur sicheren Einlasskontrolle von Mitarbeitern und Besuchern – **kontaktlos** und **flexibel**. Das intelligente Video-Screening-System **misst** in **Echtzeit** und mit hoher Genauigkeit die **Körpertemperatur** von sich bewegenden **Menschenmassen**. Wird erhöhte Temperatur festgestellt, löst die Software sofort einen Alarm aus und schließt automatisch das Gate. Dank der integrierten KI zählt das System Personen und scant gleichzeitig die Tickets.

Das Intelligent Access Gate ist modular aufgebaut und in vier Varianten erhältlich. Alle Modelle sind schon mit einer Thermoscan-Kamera, einem Personenzähl- und Ticket-Scan-System ausgestattet. Weitere Extras wie eine mobile Desinfektion und ein Körperscanner bieten noch mehr Sicherheit und Hygiene. Für den Einsatz im Freien empfehlen wir das Container-Modell mit Solardach. Bereiten Sie sich mit dem flexiblen Intelligent Access Gate schon heute auf das neue Morgen vor und ermöglichen Sie Ihren Kunden und Besuchern den Normalbetrieb.

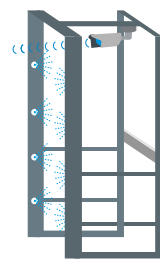
SMART SOLUTION

Einfach & günstig



SMART GATE

inkl. Thermoscan, Personenzähl- & Ticket-Scan-System

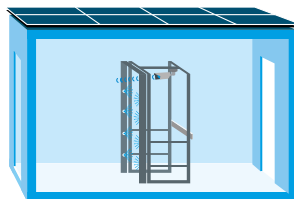


MULTI SMART GATE

inkl. Thermoscan, Personenzähl- & Ticket-Scan-System plus Desinfektion & Körper-Scan

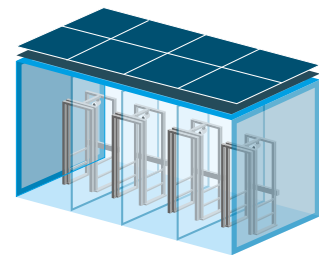
PROFESSIONAL SOLUTION

Sicher & zuverlässig



SMART BOX

inkl. Thermoscan, Personenzähl- & Ticket-Scan-System, Desinfektion, Körper-Scan & Solar-Panel



MULTI GATES BOX

4 Gates im Container mit Thermoscan, Personenzähl- & Ticket-Scan-System, Desinfektion, Körper-Scan & Solar-Panel

IDEAL FÜR



- Kindergärten, Schulen, Universitäten
- Bibliotheken, Museen
- Events wie Weihnachtsmärkte, Konferenzen, Festivals
- Spielstätten, Arenen/Stadien
- Theater, Kinos, Bars, Clubs
- Sicherheitschecks von Mitarbeitern


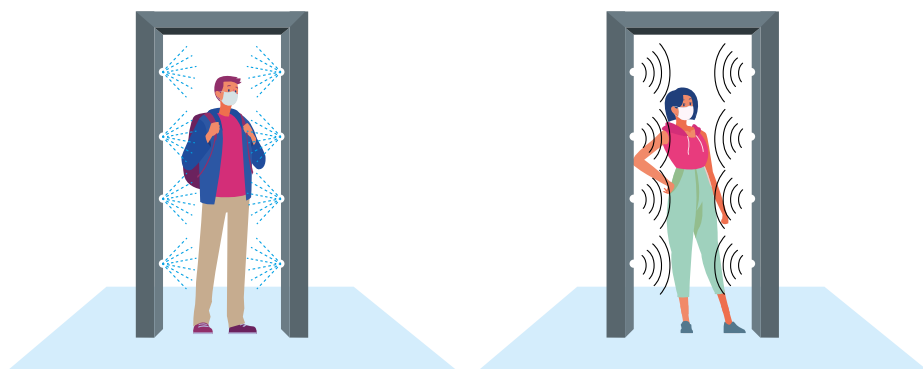
TECHNISCHE DATEN	SMART GATE	MULTI SMART GATE	SMART BOX	MULTI GATES BOX
Material	Aluminium	Aluminium	Aluminium	Aluminium
Maße (L x B x H)	0,90 x 0,60 x 2,50 m	0,90 x 2,00 x 2,50 m	5,00 x 3,00 x 2,50 m	6,00 x 3,00 x 2,50 m
Exit Gate	ja	ja	ja	ja
Gewicht	50 kg	80 kg	1 t	1,2 t
Transport pro Dolly	30	30	10	8

THERMOSCAN-KAMERA	
Thermischer Detektor	160 x 120 px
Thermographische Auflösung	320 x 240
Messbereich	30 - 45 °C
Genauigkeit	+/- 0,5 °C
Abstandsmessung	1- 4 m
Für mehrere Personen	bis zu 6 pro Kamera

FEATURES	SMART GATE	MULTI SMART GATE	SMART BOX	MULTI GATES BOX
Personenfluss pro Stunde	500 - 600	500 - 600	300	1600
Trucking	30	30	10	8
Aufbauort	Indoor	Indoor	In- und Outdoor	In- und Outdoor
Aufbauzeit	Plug-In	15 Min	1 Std.	1 Std.
GIGS Kompatibilität	✓	✓	✓	✓
Kontaktlose Einlasskontrolle	✓	✓	✓	✓
Temperatur-Echtzeitmessung	✓	✓	✓	✓
Obere Temperaturgrenze	✓	✓	✓	✓
Personenzähl- & Ticket-Scan-System	✓	✓	✓	✓
Für mehrere Personen gleichzeitig	✓	✓	✓	✓
Hohe Genauigkeit	✓	✓	✓	✓
Mobile Desinfektion		✓	✓	✓
Körper-Scanner		✓	✓	✓
Erneuerbare Energie (Solar-Panel)			✓	✓
Sichtschutz			✓	✓

INDIVIDUELLE EXTRAS

Mit seinem modularen Aufbau bietet das Intelligent Access Gate zahlreiche Optionen und kann schnell erweitert werden. Sowohl für die Smart- als auch für die Professional-Lösung sind ein mobiles Desinfektions-System und Körper-Scanner erhältlich. Die Professional-Modelle verfügen zudem über einen Sichtschutz, eine Überdachung sowie ein integriertes Solarpanel zur unabhängigen Stromversorgung.





KOMPATIBEL MIT GIGS SERIE

Aufgrund seiner Kompatibilität mit allen Line-up Gates von eps bietet das Intelligent Access Gate eine genaue Zählung und Berechnung von Entfernungen zwischen den Personen. Das System ermöglicht somit jederzeit einen kontrollierten Zutritt von Personen. Verbinden Sie das Intelligent Access Gate einfach mit einer Einlassschleuse Ihrer Wahl und bieten Sie Ihren Kunden und Mitarbeitern ein zusätzliches Maß an Sicherheit.

GIGS LINE-UP GATE



GIGS IO GATE



FORIS LINE-UP GATE



EINLASSSCHLEUSEN	GIGS LINE-UP GATE	GIGS IO GATE	FORIS LINE-UP GATE
Material	Aluminium	Aluminium	Aluminium
Maße (L x W x H)	1,09 x 1,25 x 1,185 m	1,09 x 1,30 x 1,185 m	1,18 x 1,30 x 1,185 m
Standard	0,50 m	2 x 0,57 m	0,57 m
Exit Gate	–	1,20 m	1,20 m
Gewicht	ca. 45,5 kg	ca. 60 kg	ca. 60 kg
Transport	6 Stück pro Dolly	6 Stück pro Dolly	6 Stück pro Dolly



SITE MATERIAL, BODENSCHUTZ & ABSPERRUNGEN

Unebener Boden, besondere Eingangssituation, zusätzliche Beleuchtung, Schilder, Kabelbrücke oder gar eine komplette Planung erforderlich? Kein Problem. Wir bei eps bieten Ihnen eine Komplettlösung für eine sichere Eingangssituation.

WHEREVER YOU GO, WE ARE THERE...

eps gmbh
Zum Frenser Feld 1
50127 Bergheim
Tel. +49 2271 995 44 00

koeln@eps.net | www.eps.net

Haftungsausschluss

Alle Informationen, Daten und Angebote wurden sorgfältig geprüft und werden regelmäßig aktualisiert. Wenn wir Kenntnis von Irrtümern erhalten, werden wir versuchen, diese zu berichtigen. eps übernimmt jedoch keinerlei Verantwortung oder Haftung für die Informationen. Diese Informationen sind allgemeiner Natur und ohne besonderen Bezug zu bestimmten Personen oder Einrichtungen, nicht notwendigerweise umfassend, vollständig, korrekt oder aktuell und nicht als fachliche oder rechtliche Beratung gedacht. Für individuelle Beratung sollten Sie stets einen Sachverständigen hinzuziehen.

Wir können nicht gewährleisten, dass die online abrufbare Fassung einer Produktinformation genau der aktuellen Fassung entspricht. eps behält sich vor, Änderungen oder Ergänzungen der bereitgestellten Informationen, einschließlich Daten oder Angebote jederzeit ohne vorherige Ankündigung und nach freiem Ermessen zu ergänzen, zu ändern oder zu löschen. Haftungsansprüche gegen eps, welche sich auf Schäden materieller oder ideeller Art beziehen, die durch die Nutzung oder Nichtnutzung der dargebotenen Informationen bzw. durch die Nutzung fehlerhafter und

unvollständiger Informationen verursacht wurden, sind grundsätzlich ausgeschlossen, sofern seitens eps kein nachweislich vorsätzliches oder grob fahrlässiges Verschulden oder im Falle einer Verletzung von Leben, Körper, Gesundheit oder einer Kardinalpflicht kein nachweislich leicht fahrlässiges Verschulden vorliegt. Sofern Teile oder einzelne Formulierungen der Informationen der geltenden Rechtslage nicht, nicht mehr oder nicht vollständig entsprechen sollten, bleiben die übrigen Teile der Informationen in ihrem Inhalt und ihrer Gültigkeit davon unberührt.